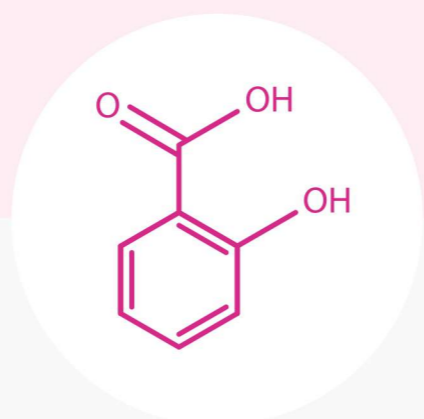


# LUCE LIQUIDA

## CONOSCIAMOLA MEGLIO:




Acqua



Acido salicilico\*



Aloe



Acido ialuronico

\*Non è l'acido acetil salicilico (quello dell'aspirina): anche se siete allergici **POTETE USARLA SENZA PROBLEMI!**


## COSA FA?

**Grazie a un'azione purificante ed esfoliante:**


- Affina la grana della pelle
- Minimizza i pori dilatati
- Contrasta la formazione dei comedoni e punti bianchi
- Combatte le impurità
- Può schiarire le macchie
- Effetto antinfiammatorio sui brufoli
- Elimina l'effetto lucido dalle pelli più sebacee
- Lascia la pelle liscia e luminosa



## QUANDO E COME SI USA?



Primavera



Estate



Autunno



Inverno

**Mattino e sera:**

- Lava e asciuga il viso
- Applica qualche goccia sul dischetto
- Tampona il viso evitando il contorno occhi e concentrandoti sulla zona T
- Prosegui con la tua beauty routine

**Al bisogno:**

Qualche goccia di luce liquida direttamente sul polpastrello ed applicala su:

- Macchie
- Imperfezioni
- Brufoli
- Punti neri

## FREQUENZA DI UTILIZZO

- **Pelli decisamente miste e grasse:**  
1 volta al giorno
- **Pelli miste:**  
1 volta ogni 2 giorni
- **Pelli secche:**  
1 volta ogni 3 giorni / 1 volta a settimana

Ascolta la tua pelle per calibrare al meglio la quantità di luce liquida adatta a te!